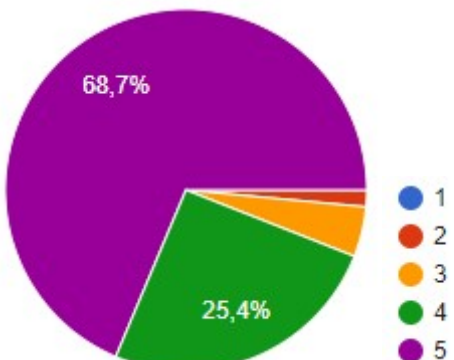
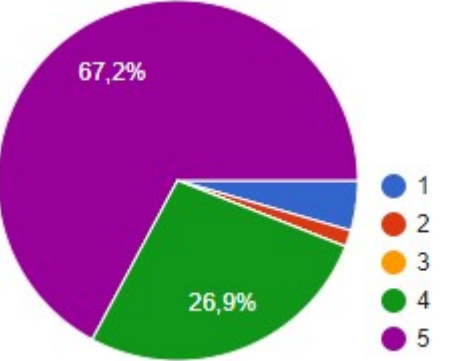
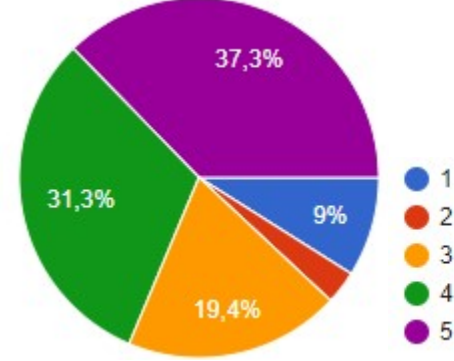


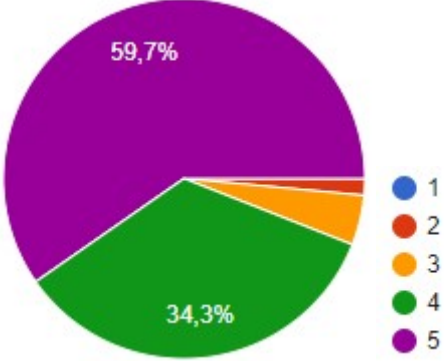
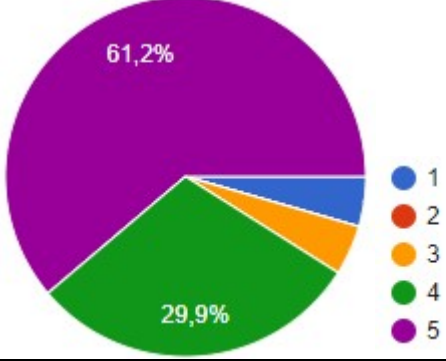
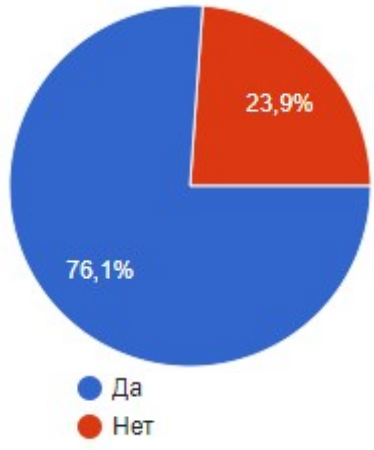
**РЕЗУЛЬТАТЫ АНКЕТИРОВАНИЯ СТУДЕНТОВ 6 КУРСА
ЛЕЧЕБНОГО ФАКУЛЬТЕТА
НА ПРЕДМЕТ УДОВЛЕТВОРЕННОСТИ КАЧЕСТВОМ
ПРЕПОДАВАНИЯ ДИСЦИПЛИНЫ
ДЕТСКАЯ ХИРУРГИЯ**

Дата анкетирования: 12-20 сентября 2022 г.; с помощью Google Формы.

Количество респондентов: **67 человек (44,1%)**.

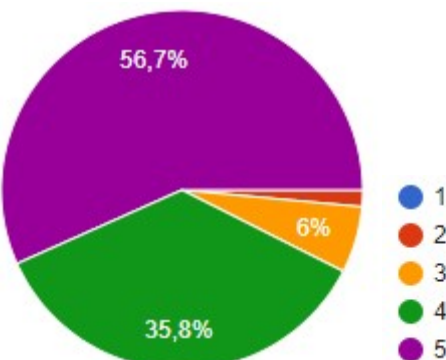
Генеральная совокупность: 152 человека.

% студентов, ответивших на вопросы анкеты					Нет ответа (чел.)	Круговая диаграмма
1 балл – совсем не удовлетворен	2 балла – скорее неудовлетворен	3 балла – не могу сказать, удовлетворен или нет	4 балла – скорее удовлетворен, чем нет	5 баллов – вполне удовлетворен		
1. Удовлетворенность расписанием занятий по данной дисциплине						
-	1,5	4,5	25,4	68,7	-	
2. Удовлетворенность общением преподавателя со студентами						
4,5	1,5	-	26,9	67,2	-	
3. Удовлетворенность обеспечением дисциплины учебным и лабораторным оборудованием						
9,0	3,0	19,4	31,3	37,3	-	

% студентов, ответивших на вопросы анкеты					Нет ответа (чел.)	Круговая диаграмма
1 балл – совсем не удовлетворен	2 балла – скорее недоволен	3 балла – не могу сказать, удовлетворен или нет	4 балла – скорее удовлетворен, чем нет	5 баллов – вполне удовлетворен		
4. Удовлетворенность чтением лекций по дисциплине						
-	1,5	4,5	34,3	59,7	-	
5. Удовлетворенность проведением практических/семинарских занятий						
4,5	-	4,5	29,9	61,2	-	
количество студентов, ответивших на вопросы анкеты					Нет ответа (чел.)	Столбчатая диаграмма(%)
да		нет				
6. Использовали ли Вы для подготовки к занятиям электронные образовательные ресурсы, разработанные в вузе? (на платформе Moodle)						
76,1		23,9			-	

% студентов, ответивших на вопросы анкеты					Нет ответа (чел.)	Круговая диаграмма
1 балл – совсем не удовлетворен	2 балла – скорее недоволен	3 балла – не могу сказать, удовлетворен или нет	4 балла – скорее удовлетворен, чем нет	5 баллов – вполне удовлетворен		
7. Удовлетворены качеством (содержанием, доступностью, удобством использования) используемых образовательных ресурсов, в случае ответа «ДА» на вопрос 6						
-	-	12,3	31,6	56,1	-	

8. Удовлетворенность качеством подготовки предложенных учебно-методических пособий						Круговая диаграмма
1 балл – совсем не удовлетворен	2 балла – скорее недоволен	3 балла – не могу сказать, удовлетворен или нет	4 балла – скорее удовлетворен, чем нет	5 баллов – вполне удовлетворен	Нет ответа (чел.)	
-	-	14,9	31,3	53,7	-	
-	-	14,9	31,3	53,7	-	

9. Удовлетворенность качеством получаемых знаний по дисциплине						Круговая диаграмма
1 балл – совсем не удовлетворен	2 балла – скорее недоволен	3 балла – не могу сказать, удовлетворен или нет	4 балла – скорее удовлетворен, чем нет	5 баллов – вполне удовлетворен	Нет ответа (чел.)	
-	1,5	6,0	35,8	56,7	-	
-	1,5	6,0	35,8	56,7	-	

10. Удовлетворенность системой контроля и оценки полученных знаний						Круговая диаграмма
1 балл – совсем не удовлетворен	2 балла – скорее недоволен	3 балла – не могу сказать, удовлетворен или нет	4 балла – скорее удовлетворен, чем нет	5 баллов – вполне удовлетворен	Нет ответа (чел.)	
4,5	-	4,5	31,3	59,7	-	
4,5	-	4,5	31,3	59,7	-	

% студентов, ответивших на вопросы анкеты						Нет ответа (чел.)	Круговая диаграмма
1 балл – совсем не удовлетворен	2 балла – скорее неудовлетворен	3 балла – не могу сказать, удовлетворен или нет	4 балла – скорее удовлетворен, чем нет	5 баллов – вполне удовлетворен			
11. Удовлетворенность организацией отработок							
1,5	-	1,5	1,5	3,0	62	<p>92,5%</p> <ul style="list-style-type: none"> ● 1 ● 2 ● 3 ● 4 ● 5 ● отработки не посещал 	
12. Удовлетворенность организацией консультаций							
-	-	1,5	1,5	11,9	57	<p>85,1%</p> <p>11,9%</p> <ul style="list-style-type: none"> ● 1 ● 2 ● 3 ● 4 ● 5 ● консультации не посещал 	
13. Удовлетворенность проведением зачетов							
-	-	1,5	11,9	37,3	33	<p>49,3%</p> <p>37,3%</p> <p>11,9%</p> <ul style="list-style-type: none"> ● 1 ● 2 ● 3 ● 4 ● 5 ● зачет не проводился 	

15. Посещаемость занятий по дисциплине:						Круговая диаграмма
100%	75%	50%	25%	и меньше	Нет ответа (чел.)	
Лекции						<p>92,5% 7,5%</p> <ul style="list-style-type: none"> ● 100% ● 75% ● 50% ● 25% ● и меньше
92,5	7,5	-	-	-	-	
Практические занятия/семинары						<p>98,5%</p> <ul style="list-style-type: none"> ● 100% ● 75% ● 50% ● 25% ● и меньше
98,5	1,5	-	-	-	-	
% студентов, ответивших на вопросы анкеты						Круговая диаграмма
1 балл – совсем не удовлетворен	2 балла – скорее неудовлетворен	3 балла – не могу сказать, удовлетворен или нет	4 балла – скорее удовлетворен, чем нет	5 баллов – вполне удовлетворен	Нет ответа (чел.)	
16. Качество преподавания данной дисциплины в целом						<p>73,1% 20,9%</p> <ul style="list-style-type: none"> ● 1 ● 2 ● 3 ● 4 ● 5
1,5	3,0	1,5	20,9	73,1	-	

17. Какой из разделов дисциплины Вы считаете наиболее полезным, ценным с точки зрения дальнейшего обучения и / или применения в последующей практической деятельности?

- гематогенный остеомиелит (1);
- диагностика хирургической патологии (5);
- острая хирургическая патология (1);
- экстренная помощь (2);
- острая кишечная непроходимость (1);
- инвагинация кишечника (1);
- острый аппендицит у детей (2);
- врожденные аномалии (1);
- абдоминальная хирургия (2);
- патология ЖКТ (2);
- заболевания ЖКТ у детей (1)
- пороки развития (1).

18. Ваши замечания, предложения и рекомендации для улучшения качества преподавания дисциплины:

По чтению лекций

Замечания:-

Предложения: - больше очных лекций (3);

- больше клинических примеров (1);

Рекомендации:-

По проведению практических занятий

Замечания:

Предложения: - больше практики на занятиях (1);

- посещение больных с возможной курацией и посещение операций (2);

- побольше ситуационных задач хотя бы, основанных на реальных пациентах (1);

- быть более лояльными к студентам (1).

Рекомендации:-


По контролю и оценке студентов

Замечания: -

Предложения:

Рекомендации: -

20.09.2022 г.

A handwritten signature in blue ink, appearing to be 'Н.Е. Пономарева', written in a cursive style.

Н.Е. Пономарева